

FLOW



FLAVIKER

LITTLE BIG
PROJECTS

FLOW

FLAVIKER

CREATIVITY IN 3D

Le pareti tornano ad essere protagoniste grazie a colori vivaci e superfici 3D. FLOW è il nuovo progetto Flaviker dedicato alla decorazione, un effetto "mattoncino" a rilievo dal design asimmetrico, in formato 6x25 cm, che trasforma gli spazi verticali con una tavolozza cromatica di tendenza.

Walls return to the spotlight with bright colours and 3D surfaces. FLOW is the new Flaviker collection devoted to decoration, a 6x25 cm brick-effect tile with a relief surface and asymmetrical design that transforms vertical surfaces with an on-trend colour palette.



A COLORFUL EXPERIENCE

FLOW si compone di sette tonalità di tendenza, declinate nelle due finiture glossy e satin, la cui perfetta corrispondenza di toni permette di realizzare anche sofisticati abbinamenti lucido/matt, ampliando così il linguaggio decorativo della collezione.

FLOW collection is composed by seven trendy shades, available in glossy and satin finishes. The perfectly matching tones also allow for sophisticated gloss/matt combinations, thereby expanding the collection's decorative potential.



EVERYWHERE YOU LIKE

FLOW completa la gamma Flaviker con un concept decorativo estremamente attuale, pensato per ambienti bagno, rivestimenti cucina, o per dare vita a vere e proprie pareti d'arredo, sia in ambito residenziale che nei contesti commerciali.

FLOW completes the Flaviker range with an extremely up-to-date decorative concept designed for use in bathrooms, on kitchen walls or as feature walls in residential or commercial applications.



RESTAURANT



LIVING



KITCHEN



DINING



LOUNGE BAR



BATHROOM

O C E A N



OCEAN

WALL: OCEAN SATIN / GLOSSY 6x25, REBEL BRONZE 120x280
FLOOR: SUPREME MEMORIES GREY SOAPSTONE RETT. 120x120



WALL: OCEAN GLOSSY 6x25



WALL: OCEAN GLOSSY 6x25, ROCKIN' ICE 120x280
FLOOR: FOUR SEASONS CHOCOLATE NAT. RETT. 20x120

TANGERINE

TANGERINE

WALL: TANGERINE SATIN 6x25, ROCKIN' DESERT NAT. RETT. 60x120

FLOOR: FOUR SEASONS BISCUIT NAT. RETT. 20x120





WALL: TANGERINE SATIN 6x25, SAFFRON GLOSSY 6x25,
 SUPREME MEMORIES BIANCO VAGLI SOFT RETT. 120x280
 MATERIA. - KITCHEN TOP: BIANCO VAGLI SOFT FULLVEIN3D 12MM



WALL: TANGERINE GLOSSY 6x25, ART WALLS DRIPPING LUX 120x280,
 MEMORIES DARK STONE 120x280
 bathdesign - WASHBASIN: MEMORIES DARK STONE NAT. RETT. 120x280
 FLOOR: MEMORIES DARK STONE NAT. RETT. 60x120

WATERY

WATERY

WALL: WATERY SATIN 6x25, MAT. ALLUMINIO BLU

WASHBASIN: OCEAN SATIN 6x25

MATERIA. - CEPPPO DI GRÈ FULLBODY3D 20MM

FLOOR: FOUR SEASONS BISCUIT NAT. RETT. 20x120





WALL: WATERY GLOSSY 6x25, REBEL EMERALD NAT. RETT. 120x280

FLOOR: REBEL EMERALD NAT. RETT. 60x120

SAFFRON FRONT

SAFFRON



WALL: SAFFRON SATIN 6x25, POWDER GLOSSY 6x25, OCEAN GLOSSY 6x25

FLOOR: HYPER GREY NAT. RETT. 120x120



WALL: SAFFRON GLOSSY 6x25, SUPREME TREASURE
CALACATTA EMERALD LUX RETT. 120x280
FLOOR: FOUR SEASONS CHOCOLATE NAT. RETT. 26x200

W H
I T
E

WHITE



WALL: WHITE SATIN 6x25,
SUPREME MEMORIES BRECCIA IMPERIALE ANTIQUE 3D RETT. 60x120
FLOOR: SUPREME MEMORIES BRECCIA IMPERIALE ANTIQUE 3D RETT. 60x120



WALL: WHITE GLOSSY 6x25
MATERIA - KITCHEN TOP: DARK STONE NAT. 12MM



WALL: WHITE SATIN 6x25, TANGERINE SATIN 6x25
FLOOR: FOUR SEASONS HONEY NAT. RETT. 26x200

MINT

MINT



WALL: MINT SATIN 6x25, OCEAN GLOSSY 6x25,
SUPREME MEMORIES PULPIS IVORY NAT. RETT. 120x280
FLOOR: SUPREME MEMORIES PULPIS IVORY NAT. RETT. 60x120



WALL: MINT GLOSSY 6x25, FOUR SEASONS HONEY NAT. RETT. 20x120

bathdesign - WASHBASIN: NAVONA BONE VEIN NAT.

WASHBASIN TOP: FOUR SEASONS HONEY NAT. RETT. 20x120

POWDER

POWDER

WALL: POWDER GLOSSY + SATIN 6x25, WATERY GLOSSY 6x25
bathdesign - WASHBASIN TOP: FOUR SEASONS BISCUIT NAT. RETT. 26x200
WASHBASIN: ART WALLS GLASS LUX RETT. 120x280
FLOOR: FOUR SEASONS BISCUIT NAT. RETT. 20x120



WALL: POWDER, TANGERINE,
OCEAN SATIN 6x25
SUPREME MEMORIES GREY
SOAPSTONE NAT. RETT. 120x280
FLOOR: SUPREME MEMORIES GREY
SOAPSTONE NAT. RETT. 60x120



FLOW

PASTA BIANCA
DA RIVESTIMENTO
WHITE BODY
WALL TILES



WHITE

8,5 mm

6x25 satin **0011933**



POWDER

8,5 mm

6x25 satin **0011934**



SAFFRON

8,5 mm


6x25 satin **0011937**



TANGERINE

8,5 mm


6x25 satin **0011938**



WATERY

8,5 mm


6x25 satin **0011935**



MINT

8,5 mm

6x25 satin **0011936**



OCEAN

8,5 mm

6x25 satin **0011939**

FLOW



WHITE

8,5 mm

6x25 glossy **0011940**



POWDER

8,5 mm


6x25 glossy **0011941**



SAFFRON

8,5 mm

6x25 glossy **0011944**



TANGERINE

8,5 mm

6x25 glossy **0011945**



WATERY

8,5 mm

6x25 glossy **0011942**



MINT

8,5 mm

6x25 glossy **0011943**



OCEAN

8,5 mm

6x25 glossy **0011946**

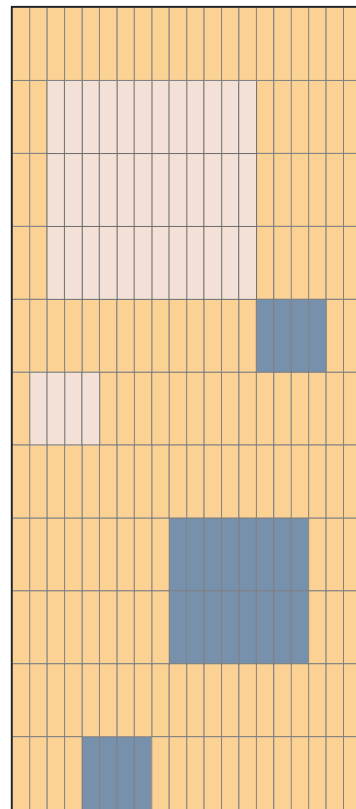
CONSIGLI DI POSA - ADVICE OF LAYING

La struttura 3D FLOW è asimmetrica e consente di ottenere diversi effetti in parete a seconda del verso di posa. Si raccomanda pertanto di fare attenzione durante l'installazione del prodotto.

FLOW has an asymmetrical 3D structure that creates different effects depending on its orientation. Please pay attention to this when installing the product.

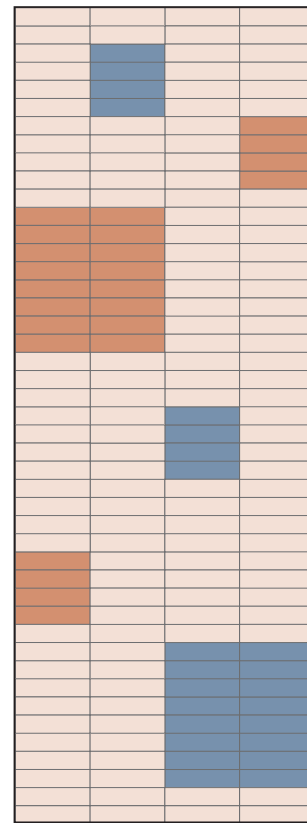


SOLUZIONI DI POSA CREATIVA - CREATIVE LAYING SOLUTIONS



MOD. 1 - 124x275 PAG. 21

SAFFRON **75,3 %**
 POWDER **15,4 %**
 OCEAN **9,3 %**



MOD. 2 - 100x280 PAG. 34

POWDER **73,4 %**
 TANGERINE **13,3 %**
 OCEAN **13,3 %**

CARATTERISTICHE TECNICHE TECHNICAL CHARACTERISTICS

PASTA BIANCA DA RIVESTIMENTO
 WHITE BODY WALL TILES

CLASSIFICAZIONE SECONDO NORME EN 14411 (ISO 13006) - Allegato L - Gruppo BIII
 CLASSIFICATION IN ACCORDANCE WITH EN 14411 (ISO 13006) - Annex L - Group BIII

PROPRIETÀ FISICO-CHIMICHE PHYSICAL-CHEMICAL PROPERTIES	NORMA NORM	VALORE PRESCRITTO DALLE NORME VALUE PRESCRIBED FROM THE NORMS	VALORE FLAVIKER VALUE FLAVIKER
LUNGHEZZA E LARGHEZZA DIMENSIONE MEDIA DI OGNI PIASTRELLA LENGTH AND WIDTH OF THE AVERAGE-SIZES TILE	UNI EN ISO 10545/2	$l \leq 12 \text{ cm}: \pm 0,5\%$	CONFORME ACCORDING TO
		$l > 12 \text{ cm}: \pm 0,3\%$	
SPESSORE THICKNESS	UNI EN ISO 10545/2	$\pm 10\%$	CONFORME ACCORDING TO
RETTILINEARITÀ SPIGOLI WARPAGES OF EDGES	UNI EN ISO 10545/2	$\pm 0,3\%$	CONFORME ACCORDING TO
ORTOGONALITÀ WEDGING	UNI EN ISO 10545/2	$\pm 0,5\%$	CONFORME ACCORDING TO
PLANARITÀ FLATNESS	UNI EN ISO 10545/2	+ 0,5% - 0,3%	CONFORME ACCORDING TO
ASSORBIMENTO D'ACQUA WATER ABSORPTION	UNI EN ISO 10545/3	$> 10\%$	CONFORME ACCORDING TO
RESISTENZA ALLA FLESSIONE BENDING STRENGTH	UNI EN ISO 10545/4	per spessore $\geq 7,5 \text{ mm}$ $>15 \text{ N/mm}^2$	CONFORME ACCORDING TO
		per spessore $< 7,5 \text{ mm}$ $>12 \text{ N/mm}^2$	
FORZA DI ROTTURA BREAKING STRENGTH	UNI EN ISO 10545/4	-	-
RESISTENZA AGLI SBALZI TERMICI THERMAL SHOCK RESISTANCE	UNI EN ISO 10545/9	RICHIESTA REQUIRED	RESISTE RESISTS
RESISTENZA AL GELO FROST RESISTANCE	UNI EN ISO 10545/12	RICHIESTA REQUIRED	-
RESISTENZA ALLE MACCHIE RESISTANCE TO STAINING	UNI EN ISO 10545/14	CLASSE 3 MINIMO CLASS 3 MINIMUM	CONFORME ACCORDING TO
DILATAZIONE DALL'UMIDITÀ MOISTURE EXPANSION	UNI EN ISO 10545-10	-	-

Le caratteristiche di superficie e le tonalità dei prodotti ceramici illustrati in questo catalogo sono da ritenersi puramente indicative.
 Optical features and color shades of ceramic materials illustrated in this catalogue are to be regarded as mere indications.

IMBALLI / PACKAGING

F.to nominale Nominal size	Spessore Thickness	F.to reale (mm) Work size	Imballo Packing	Pz/Scat. Pcs/Box	Mq/Scat. Sqm/Box	Kg/Scat. Kg/Box	Scat./Imb. Box/Packing	Pz Totali Pcs Total	Mq Totali Sqm Total	Kg/Imballo Kg/Packing	Kg Totali Kg Total
6x25 2"x10"	8,5	-	Pallet	25	0,385	6,00	96	2.400	36,96	20	596

I dati riferiti ai contenuti per scatole ed ai pesi degli imballi sono aggiornate al momento della stampa del catalogo.
The data referred to the content per box and to the packing weight are update at the catalogue printing time.

237

FLAVIKER

BRAND OF ABK GROUP INDUSTRIE CERAMICHE S.P.A.

S.S. 569 per Vignola, 226

41014 Solignano di Castelvetro (Mo) Italy

T +39 (0) 59 9752011

F +39 (0) 59 9752010

flavikerpisa.it

#flaviker

WE
ARE **ABK
GROUP**

